



143-000026
 Botas W2 STIVALI MX ENDURO "E-MX6" Blanco/Negro (Par)
 TALLA: Méx. 26 / Eur. 41 (China)



143-000027
 Botas W2 STIVALI MX ENDURO "E-MX6" Blanco/Negro (Par)
 TALLA: Méx. 28 / Eur. 44 (China)



143-000028
 Botas W2 STIVALI MX ENDURO "E-MX6" Blanco/Negro (Par)
 TALLA: Méx. 29 / Eur. 45 (China)



143-000025
 Botas W2 STIVALI MX ENDURO "E-MX6" Blanco/Negro (Par)
 TALLA: Méx. 25 / Eur. 40 (China)



143-000005
 Botas W2 STIVALE "MX KID" Blanco/Negro (Par) TALLA: Méx.
 21 / Eur. 34 (China)



143-000004
 Botas W2 STIVALE "MX KID" Blanco/Negro (Par) TALLA: Méx.
 20.5 / Eur. 32 (China)



143-000006
 Botas W2 STIVALE "MX KID" Blanco/Negro (Par) TALLA: Méx.
 22.5 / Eur. 36 (China)



143-000007
 Botas W2 STIVALE "MX KID" Blanco/Negro (Par) TALLA: Méx.
 24 / Eur. 38 (China)



143-000000
 Botas W2 STIVALE "MX KID" Negro (Par) TALLA: Méx. 20.5 /
 Eur. 32 (China)



143-000001
 Botas W2 STIVALE "MX KID" Negro (Par) TALLA: Méx. 21 /
 Eur. 34 (China)



143-000002
 Botas W2 STIVALE "MX KID" Negro (Par) TALLA: Méx. 22.5 /
 Eur. 36 (China)



143-000003
 Botas W2 STIVALE "MX KID" Negro (Par) TALLA: Méx. 24 / Eur. 38
 (China)



143-000021
 Botas W2 STIVALI MX ENDURO "E-MX6" Negro (Par) TALLA: Méx. 25 / Eur. 40 (China)



143-000022
 Botas W2 STIVALI MX ENDURO "E-MX6" Negro (Par) TALLA: Méx. 26 / Eur. 41 (China)



143-000023
 Botas W2 STIVALI MX ENDURO "E-MX6" Negro (Par) TALLA: Méx. 28 / Eur. 44 (China)



143-000024
 Botas W2 STIVALI MX ENDURO "E-MX6" Negro (Par) TALLA: Méx. 29 / Eur. 45 (China)



143-000035
 Botas W2 STIVALI MX ENDURO "E-MX9" Blanco/Negro (Par) TALLA: Méx. 26 / Eur. 41 (China)



143-000036
 Botas W2 STIVALI MX ENDURO "E-MX9" Blanco/Negro (Par) TALLA: Méx. 26.5 / Eur. 42 (China)



143-000037
 Botas W2 STIVALI MX ENDURO "E-MX9" Blanco/Negro (Par) TALLA: Méx. 27 / Eur. 43 (China)



143-000038
 Botas W2 STIVALI MX ENDURO "E-MX9" Blanco/Negro (Par) TALLA: Méx. 28 / Eur. 44 (China)



143-000039
 Botas W2 STIVALI MX ENDURO "E-MX9" Blanco/Negro (Par) TALLA: Méx. 29 / Eur. 45 (China)



143-000040
 Botas W2 STIVALI MX ENDURO "E-MX9" Blanco/Negro (Par) TALLA: Méx. 30 / Eur. 46 (China)



143-000029
 Botas W2 STIVALI MX ENDURO "E-MX9" Negro (Par) TALLA: Méx. 26 / Eur. 41 (China)



143-000030
 Botas W2 STIVALI MX ENDURO "E-MX9" Negro (Par) TALLA: Méx. 26.5 / Eur. 42 (China)



143-000031
 Botas W2 STIVALI MX ENDURO "E-MX9" Negro (Par)
 TALLA: Méx. 27 / Eur. 43 (China)



143-000032
 Botas W2 STIVALI MX ENDURO "E-MX9" Negro (Par)
 TALLA: Méx. 28 / Eur. 44 (China)



143-000033
 Botas W2 STIVALI MX ENDURO "E-MX9" Negro (Par)
 TALLA: Méx. 29 / Eur. 45 (China)



143-000034
 Botas W2 STIVALI MX ENDURO "E-MX9" Negro (Par)
 TALLA: Méx. Méx. 30 / Eur. 46 (China)



143-000008
 Botas W2 STIVALI MX ENDURO "UNADILLA" Blanco (Par)
 TALLA: Méx. 26 / Eur. 41



143-000009
 Botas W2 STIVALI MX ENDURO "UNADILLA" Blanco (Par)
 TALLA: Méx. 26.5 / Eur. 42



143-000010
 Botas W2 STIVALI MX ENDURO "UNADILLA" Blanco (Par)
 TALLA: Méx. 27 / Eur. 43



143-000011
 Botas W2 STIVALI MX ENDURO "UNADILLA" Blanco (Par)
 TALLA: Méx. 28 / Eur. 44



143-000012
 Botas W2 STIVALI MX ENDURO "UNADILLA" Blanco (Par)
 TALLA: Méx. 29 / Eur. 45



143-000013
 Botas W2 STIVALI MX ENDURO "UNADILLA" Blanco (Par)
 TALLA: Méx. 30 / Eur. 46



143-000014
 Botas W2 STIVALI MX ENDURO "UNADILLA" Negro (Par)
 TALLA: Méx. 25 / Eur. 40



143-000015
 Botas W2 STIVALI MX ENDURO "UNADILLA" Negro (Par)
 TALLA: Méx. 26 / Eur. 41



143-000016
 Botas W2 STIVALI MX ENDURO "UNADILLA" Negro (Par)
 TALLA: Méx. 26.5 / Eur. 42 (China)



143-000017
 Botas W2 STIVALI MX ENDURO "UNADILLA" Negro (Par)
 TALLA: Méx. 27 / Eur. 43 (China)



143-000018
 Botas W2 STIVALI MX ENDURO "UNADILLA" Negro (Par)
 TALLA: Méx. 28 / Eur. 44 (China)



143-000019
 Botas W2 STIVALI MX ENDURO "UNADILLA" Negro (Par)
 TALLA: Méx. 29 / Eur. 45 (China)



143-000020
 Botas W2 STIVALI MX ENDURO "UNADILLA" Negro (Par)
 TALLA: Méx. 30 / Eur. 46 (China)



145-074000
 Balatas Freno Disco Del. P/ PULSAR 180, P/ AVENGER 220 (Juego)



145-172000
 Balatas Freno Disco Delanteras P/ NS150, P/ AS150 (Juego)



145-170000
 Balatas Traseras C/ Resortes P/ AVENGER 220 (Juego)



112-173000
 C.D.I. 12V P/ AS150



112-174000
 C.D.I. 12V P/ AS200



134-173000
 Cable Acelerador P/ AS150



134-174000
 Cable Acelerador P/ AS200



134-079002
Cable Acelerador P/ AVENGER 150/220



134-076001
Cable Acelerador P/ BM150



134-077001
Cable Acelerador P/ DISCOVER 125ST P/ DISCOVER 150S



134-175000
Cable Acelerador P/ PLATINA 100



134-171000
Cable Acelerador P/ PULSAR 135



134-078001
Cable Acelerador P/ RS200



134-079000
Cable Embrague P/ AVENGER 150/220



134-077000
Cable Embrague P/ DISCOVER 125 ST, P/ DISCOVER 150S



134-175001
Cable Embrague P/ PLATINA 100



134-078000
Cable Embrague P/ RS200



134-175002
Cable Freno Delantero. P/ PLATINA 100



134-079001
Cable Freno Trasero P/ AVENGER 150 S, P/ AVENGER 220 DTSi,
P/ AVENGER 220C BSIV, P/ AVENGER 220S



113-078000
 Calavera Completa 12V P/ RS200



128-075005
 Cigüeñal Completo P/NS200, RS200



130-173000
 Empaques Completos P/ AS150 (Juego)



145-170001
 Disco Freno Delantero P/ AVENGER 220



145-075005
 Disco Freno Delantero P/ NS200



145-075006
 Disco Freno Trasero P/ NS200, P/ AS200



145-078001
 Disco Freno Trasero P/ RS200



131-078000
 Disco Pasta Embrague P/ RS200




132-170000
 Elemento Filtro Aire P/ AVENGER 220




130-079000
 Empaques Completos P/ AVENGER 150



130-075001
 Empaque Base Cilindro P/ NS200, P/ AS200



130-075002
 Empaque Central Carter P/ NS200, P/ AS200



130-170000
Empaques Completos P/ AVENGER 220



123-172001
Engrane Delantero P/ NS150 15D



123-171001
Engrane Delantero P/ PULSAR 135 15D



123-078001
Engrane Delantero P/ RS200 14D



123-172000
Engrane Trasero P/ NS150 45D



123-171000
Engrane Trasero P/ PULSAR 135 43D



123-078000
Engrane Trasero P/ RS200 41D



107-078000
Espejo P/ RS200 (Juego)



112-075004
Estator Completo 12V P/ NS200, P/ AS200 M.A.



112-172000
Estator Completo 12V P/ NS150



112-075005
Estator Completo 12V P/ NS200, P/ AS200 M.N.



112-078000
Estator Completo 12V P/ RS200



113-172000
 Faro Delantero Principal 12V P/ NS150



128-075002
 Filtro Aceite P/ NS200



128-171000
 Filtro Aceite P/ PULSAR 135



128-074000
 Filtro Aceite P/ PULSAR 180/220, P/ AVENGER 150/220



116-075002
 O-Ring Guia Bujia P/ NS200, P/ AS200, P/ RS200



132-172001
 Filtro Gasolina P/ NS150, P/ AS150



147-079000
 Goma Sprock Trasera P/ AVENGER 150/220 (Juego)



130-077001
 Junta Bloqueo Cilindro P/ DISCOVER 125 5G/ST



130-077000
 Junta Tapa Cabeza P/ DISCOVER 125 ST/M BOXER150



135-077001
 Manija Embrague C/ Soporte P/ DISCOVER 125ST (Izquierda)



116-075001
 O-Ring Bomba De Agua P/ NS200, P/ AS200, P/ RS200



116-075000
 O-Ring Eje De Bomba De Agua P/ NS200, P/ AS200, P/ RS200




116-076001
O-Ring Tapon Llenado De Aceite P/ BOXER 150



116-076000
O-Ring Tensor Cadena De Tiempo P/ BOXER 150, P/ PLATINA 100ES



112-077000
Regulador Capacitor 12V P/ DISCOVER 125ST



112-075003
Regulador De Voltaje 12V P/ NS200, P/ AS200



136-077001
Salpicadera Delantera Azul P/ DISCOVER 125ST



136-170000
Salpicadera Delantera Negra P/ AVENGER 220



136-077002
Salpicadera Delantera Negra P/ PULSAR 135



136-077000
Salpicadera Delantera Roja P/ DISCOVER 125ST



101-600113
Llanta SUNF 100/90-18 6PR T/T B-008 "CROSS"



101-600104
Llanta SUNF 100/90-19 6PR T/T B-003 "CROSS"



101-600112
Llanta SUNF 100/90-19 6PR T/T B-008 "CROSS"



101-600108
Llanta SUNF 100/90-19 6PR T/T MX Grip "CROSS"



101-600101
Llanta SUNF 110/100-18 6PR T/T B-001 "CROSS"



101-600106
Llanta SUNF 110/90-18 6PR T/T B-003 "CROSS"



101-600102
Llanta SUNF 110/90-19 6PR T/T B-001 "CROSS"



101-600111
Llanta SUNF 110/90-19 6PR T/T B-005 "CROSS"



101-600109
Llanta SUNF 110/90-19 6PR T/T MX Grip "CROSS"



101-600107
Llanta SUNF 120/90-18 6PR T/T B-003 "CROSS"



101-600105
Llanta SUNF 120/90-19 6PR T/T B-003 "CROSS"



101-600103
Llanta SUNF 80/100-21 6PR T/T B-002 "CROSS"



101-600110
Llanta SUNF 80/100-21 6PR T/T B-004-01 "CROSS"



101-600114
Llanta SUNF 80/100-21 6PR T/T B-009 "CROSS"



102-400043
Cámara De Butilo "RM-TECH" Pres. En Caja 100/90-19 (4MM)
EXTRA HEAVY DUTY TR-6 (Válvula Recta)



102-400045
Cámara De Butilo "RM-TECH" Pres. En Caja 110/120/90-19 (4MM)
EXTRA HEAVY DUTY TR-6 (Válvula Recta)



102-400050
 Cámara De Butilo "RM-TECH" Pres. En Caja 16/8-7 TR6
 (Válvula Recta)



102-400052
 Cámara De Butilo "RM-TECH" Pres. En Caja 20X11-9 TR-13
 (Válvula Recta)



102-400055
 Cámara De Butilo "RM-TECH" Pres. En Caja 22X11-10 TR-13
 (Válvula Recta)



102-400053
 Cámara De Butilo "RM-TECH" Pres. En Caja 22X11-9 TR-13
 (Válvula Recta)



102-400054
 Cámara De Butilo "RM-TECH" Pres. En Caja 23X7-10 TR-13
 (Válvula Recta)



102-400051
 Cámara De Butilo "RM-TECH" Pres. En Caja 24X11-10 TR-13
 (Válvula Recta)



102-400038
 Cámara De Butilo "RM-TECH" Pres. En Caja 325/350-17 TR4
 (Válvula Recta)



102-400044
 Cámara De Butilo "RM-TECH" Pres. En Caja 350/400-19 TR4
 (Válvula Recta)



102-400035
 Cámara De Butilo "RM-TECH" Pres. En Caja 400/460-16 TR4
 (Válvula Recta)



102-400036
 Cámara De Butilo "RM-TECH" Pres. En Caja 450/510-16 TR4
 (Válvula Recta)



102-400039
 Cámara De Butilo "RM-TECH" Pres. En Caja 450/510-17 TR4
 (Válvula Recta)



102-400041
 Cámara De Butilo "RM-TECH" Pres. En Caja 500/550-18 TR4
 (Válvula Recta)



102-400033
 Cámara De Butilo "RM-TECH" Pres. En Caja 60/100-14 (2.5MM)
 HEAVY DUTY TR-6 (Válvula Recta)



102-400037
 Cámara De Butilo "RM-TECH" Pres. En Caja 70/100-17 (2.5MM)
 HEAVY DUTY TR-6 (Válvula Recta)



102-400042
 Cámara De Butilo "RM-TECH" Pres. En Caja 70/100-19 (2.5MM)
 HEAVY DUTY TR-6 (Válvula Recta)



102-400049
 Cámara De Butilo "RM-TECH" Pres. En Caja 80/100/12 (2.5MM)
 HEAVY DUTY TR-6 (Válvula Recta)



102-400047
 Cámara De Butilo "RM-TECH" Pres. En Caja 90/100-21 TR4
 (Válvula Recta)



102-400034
 Cámara De Butilo "RM-TECH" Pres. En Caja 90/100-16 TR4
 (Válvula Recta)



102-400048
 Cámara De Butilo "RM-TECH" Pres. En Caja 90/100-21 (4MM)
 EXTRA HEAVY DUTY TR-6 (Válvula Recta)