

Llantas / Tires / Pneus / Cerchioni



SunF Corporation se ha dedicado a satisfacer las demandas y necesidades de sus clientes. SunF desarrolla y fabrica una amplia variedad de neumáticos de calidad en el mercado especializado. Su línea incluye go-kart, remolque, césped y jardín, agricultura, carrito de golf, ATV / UTV, camión ligero y fuera de carretera Mud Terrain neumáticos compatibles con marcas populares ATV / UTV como Honda, Yamaha, Suzuki, Arctic Cat, Can-Am , Bombardier , Kawasaki, Polaris y más.

Distribuidor Exclusivo



ROGMAR
S.A. de C.V.

SUNF



A-003





Llanta SUNF ENDU TRAIL



CÓDIGO

101-600000

101-600001



MEDIDA

18" 9.50" -8"

19" 7.00" -8"



Capacidad de Carga
P.R.

6 PR

6 PR



Certificación
CE

DOT: E4

DOT: E4



Profundidad
PISO

15 mm

15 mm

- Construcción liviana, duradera y composición de 6 capas
- Diseño multi propósito ofrece versatilidad en terrenos lodosos y arenosos.
- El diseño de la banda de rodadura multidireccional ofrece tracción en terrenos fangosos y arenosos
- El diseño multiusos ofrece opciones de aplicación versátiles
- La construcción resiste pinchazos y abrasiones cuando se conduce por diversión o carreras.



A-003

**ENDU
TRAIL**
LÍNEA LLANTAS SUNF



02








**MUD
TRAIL**
LÍNEA LLANTAS SUNF

A-004





Llanta SUNF MUD TRAIL

 CÓDIGO	 MEDIDA	 Capacidad de Carga P.R.	 Certificación CE	 Profundidad PISO
101-600002	145/70 -6"	6 PR	DOT: E4	6 mm
101-600003	16" 8" -7"	6 PR	DOT: E4	8 mm
101-600086	20" 10" -10"	6 PR	DOT: E4	9 mm
101-600087	21" 7.00" -10"	6 PR	DOT: E4	9 mm
101-600098	16" 7.00" -8"	6 PR	DOT: E4	8 mm

- Construcción de 6 capas
- Diseño multi propósito ofrece versatilidad en terrenos lodosos y arenosos.
- Gajo laterales agresivos que proporciona excelente agarre central y lateral.
- Piso direccional en "V" con amplios espacios entre los taquetes ofrece un excelente control en el manejo y frenado superior.
- La construcción resiste pinchazos y abrasiones cuando se conduce por diversión o carreras.



A-004

**MUD
TRAIL**
LÍNEA LLANTAS SUNF



04



A-007

SUNF



Llanta SUNF PRO DIRT



CÓDIGO

101-600004



MEDIDA

20" 7" -8"



Capacidad de Carga
P.R.

4 PR



Certificación
CE

DOT: E4



Profundidad
PISO

8.5 mm

- Construcción de 4 capas
- Compuesto de Hule de larga duración y gran valor.
- Adecuado para terrenos en desierto, lodo y rocas, verdaderamente una gran llanta para todo terreno para ATV y UTV.
- La construcción resiste pinchazos y abrasiones cuando se conduce por diversión o carreras.

A-007

**PRO
DIRT**
LÍNEA LLANTAS SUNF

SUNF

06



STREET

LÍNEA LLANTAS SUNF

A-021

SUNF



Llanta SUNF STREET



CÓDIGO



MEDIDA



Capacidad de Carga
P.R.



Certificación
CE



Profundidad
PISO

CÓDIGO	MEDIDA	Capacidad de Carga P.R.	Certificación CE	Profundidad PISO
101-600062	20" 10" -10"	6 PR	DOT: E4	8.5 mm
101-600037	22" 10" -10"	6 PR	DOT: E4	8.5 mm
101-600005	16" 8.00" -7"	6 PR	DOT: E4	8 mm
101-600006	18" 9.50" -8"	6 PR	DOT: E4	8.5 mm
101-600053	19" 7.00" -8"	6 PR	DOT: E4	8.5 mm
101-600007	20" 7.00" -8"	6 PR	DOT: E4	8.5 mm
101-600008	25" 8.00" -12"	6 PR	DOT: E4	8.5 mm
101-600009	25" 10" -12"	6 PR	DOT: E4	8.5 mm
101-600024	20" 10" -9"	6 PR	DOT: E4	8.5 mm
101-600025	21" 7.00" -10"	6 PR	DOT: E4	8.5 mm

- Construcción resistente de 6 capas.
- Compuesto especial para incrementar la vida útil.
- Compuesto de Hule de larga duración y gran valor
- Excelente tracción y agarre en curvas en piso de calle.
- Recomendada para vehículos usados en seguridad o uso diario en camino pavimentados.
- Piso de contacto amplio para incrementar el agarre en los virajes
- Banda de rodada direccional y pisada para condiciones húmedas y secas



A-021

STREET

LÍNEA LLANTAS SUNF



08



**HOT
CROSS**
LÍNEA LLANTAS SUNF

A-027

SUNF



Llanta SUNF HOT CROSS



CÓDIGO

101-600010

101-600011

101-600014



MEDIDA

20" 11" -8"

20" 11" -9"

22" 11" -9"



Capacidad de Carga
P.R.

6 PR

6 PR

6 PR



Certificación
CE

DOT

DOT: E4

DOT: E4



Profundidad
PISO

14.5 mm

15 mm

14.5 mm

- Construcción resistente de 6 capas.
- El patrón del gajo X-Knob brinda un manejo superior y una excelente tracción.
- Diseño sólido de gajo el cual mejora la tracción y reduce el desplazamiento de la carcasa.
- Resistencia óptima en pinchaduras y duración prolongada de vida ante cualquier desafío.
- Recomendada para vehículos deportivos Quadcross.
- Disponible para usarse en cualquier terreno campo travesía y/o desierto.

A-027

**HOT
CROSS**
LÍNEA LLANTAS SUNF

SUNF

10



Llanta SUNF HOT CROSS



CÓDIGO

101-600012

101-600013



MEDIDA

21" 7.00" -10"

22" 7.00" -10"



Capacidad de Carga
P.R.

6 PR

6 PR



Certificación
CE

DOT: E4

DOT: E4



Profundidad
PISO

14 mm

14 mm

- Construcción resistente de 6 capas.
- El patrón del gajo X-Knob brinda un manejo superior y una excelente tracción.
- Diseño sólido de gajo el cual mejora la tracción y reduce el desplazamiento de la carcasa.
- Resistencia óptima en pinchaduras y duración prolongada de vida ante cualquier desafío.
- Recomendada para vehículos deportivos Quadcross.
- Disponible para usarse en cualquier terreno campo travesía y/o desierto.

A-027

**HOT
CROSS**
LÍNEA LLANTAS SUNF

SUNF

11





Llanta SUNF ALL TRAIL



CÓDIGO

101-600015

101-600016



MEDIDA

22" 10" -10"

23" 7.00" -10"



Capacidad de Carga
P.R.

6 PR

6 PR



Certificación
CE

DOT: E4

DOT: E4



Profundidad
PISO

12 mm

12 mm

- Construcción resistente de 6 capas.
- El diseño multipropósito ofrece opciones de aplicaciones versátiles.
- Compuesto de Hule de larga duración y gran valor.
- Piso direccional en "V" con amplios espacios entre los taquetes ofrece un excelente control en el manejo y frenado superior.
- Ideal para condiciones de uso en terreno off road con nivel intermedio a duro.

A-028

**ALL
TRAIL**
LÍNEA LLANTAS SUNF

SUNF

13



X-DIRT

LÍNEA LLANTAS SUNF

A-033





Llanta SUNF X-DIRT



CÓDIGO



MEDIDA



Capacidad de Carga
P.R.



Certificación
CE



Profundidad
PISO

CÓDIGO	MEDIDA	Capacidad de Carga P.R.	Certificación CE	Profundidad PISO
101-600017	24" 10" -11"	6 PR	DOT	18 mm
101-600036	24" 11" -10"	6 PR	DOT: E4	18 mm
101-600020	26" 9.00" -12"	6 PR	DOT: E4	21 mm
101-600021	26" 11" -12"	6 PR	DOT: E4	21 mm
101-600018	25" 8.00" -12"	6 PR	DOT: E4	21 mm
101-600019	25" 10" -12"	6 PR	DOT: E4	21 mm
101-600022	26" 9.00" -14"	6 PR	DOT: E4	18 mm
101-600023	26" 11" -14"	6 PR	DOT: E4	19 mm
101-600033	27" 9.00" -14"	6 PR	DOT: E4	21 mm
101-600034	27" 11" -14"	6 PR	DOT: E4	21 mm
101-600051	29" 9.00" -14"	6 PR	DOT	21 mm
101-600052	29" 11" -14"	6 PR	DOT	21 mm
101-600073	27" 9.00" -12"	6 PR	DOT	21 mm
101-600074	27" 11" -12"	6 PR	DOT: E4	21 mm
101-600080	26" 10" -12"	6PR	DOT: E4	21 mm

- Construcción resistente de Nylon de 6 capas, resistente a perforaciones y abrasiones
- Cuenta con caucho Premium
- Reemplazo de neumáticos Premium
- Diseño de piso OEM
- Aplicaciones ATV/UTV
- Excelente manejo en tierra, lodo y rocas
- Gran Manejo en Desierto
- Los gajos adicionales ayudan a proteger el borde y la cara lateral

A-033

X-DIRT

LÍNEA LLANTAS SUNF

SUNF

15



**X-DIRT
HEAVY
DUTY**
LÍNEA LLANTAS SUNF

A-033

SUNF



Llanta SUNF X-DIRT HEAVY DUTY 12PR



CÓDIGO

101-600042



MEDIDA

26" 9.00" -14"



Capacidad de Carga
P.R.

12 PR



Certificación
CE

DOT: E4



Profundidad
PISO

- Construcción resistente de Nylon de 12 capas, resistente a pinchaduras.
- Llanta que puedes utilizar sin aire
- Cuenta con caucho Premium
- Llanta especializada para uso Rudo como trabajos de minería, campo u otros
- Diseño de piso OEM
- Aplicaciones ATV/UTV
- Excelente manejo en tierra, lodo y rocas
- Gran Manejo en Desierto
- Los gajos adicionales ayudan a proteger el borde y la cara lateral
- No para uso en carretera

A-033

**X-DIRT
HEAVY
DUTY**

LÍNEA LLANTAS SUNF

SUNF

17



**PRO
WHEEL**
LÍNEA LLANTAS SUNF

A-043

SUNF



Llanta SUNF PRO-WHEEL



CÓDIGO	MEDIDA	Capacidad de Carga P.R.	Certificación CE	Profundidad PISO
101-600026	25" 8.00" -12"	6 PR	DOT: E4	17 mm
101-600027	25" 10" -12"	6 PR	DOT: E4	17 mm
101-600028	26" 9.00" -12"	6 PR	DOT: E4	17 mm
101-600029	26" 11" -12"	6 PR	DOT: E4	17 mm
101-600030	26" 9.00" -14"	6 PR	DOT: E4	17 mm
101-600031	26" 11" -14"	6 PR	DOT: E4	17 mm

- Construcción resistente de 6 capas, resistente a perforaciones y abrasiones
- La Construcción Radial ofrece un desplazamiento significativamente más suave sobre caminos accidentados.
- Excelente tracción y estabilidad en caminos duros y en condiciones de mucho desgaste
- Adecuado para operar con altas presiones de aire
- Ideal para carreras Cortas de off Road, así como para carreras de alta velocidad en el desierto.



A-043

PRO WHEEL

LÍNEA LLANTAS SUNF



19



**ULTRA
WHEEL**
LÍNEA LLANTAS SUNF

A-040

SUNF



Llanta SUNF ULTRA WHEEL



CÓDIGO

MEDIDA

Capacidad de Carga
P.R.

Certificación
CE

Profundidad
PISO

101-600038

26" 9" -12"

6 PR

DOT: E4

21 mm

101-600039

26" 11" -12"

6 PR

DOT: E4

24 mm

101-600078

25" 8.00 -12"

6 PR

DOT: E4

21 mm

101-600079

25" 10" -12"

6 PR

DOT: E4

21 mm

- Construcción resistente de 6 capas, resistente a perforaciones y abrasiones
- El dibujo del piso de rodada envuelve las paredes laterales para aumentar la tracción en condiciones de surcos profundos y lodo
- Diseño agresivo de piso con taquetes laterales para mejor agarre en condiciones extremas de conducción.
- Excelente manejo en tierra, lodo y rocas

A-040

**ULTRA
WHEEL**
LÍNEA LLANTAS SUNF

SUNF

21



A-001





Llanta SUNF DUST WHEEL



CÓDIGO



MEDIDA



Capacidad de Carga
P.R.



Certificación
CE



Profundidad
PISO

CÓDIGO	MEDIDA	Capacidad de Carga P.R.	Certificación CE	Profundidad PISO
101-600044	21" 7.00" -10"	6 PR	DOT: E4	15 mm
101-600045	22" 10" -10"	6 PR	DOT: E4	15 mm
101-600046	22" 11" -10"	6 PR	DOT: E4	16 mm

- Construcción resistente de 6 capas.
- Gajo laterales agresivos que proporciona excelente agarre central y lateral.
- Diseño Multi propósito ofrece versatilidad en las aplicaciones de diferentes terrenos.
- Manejo superior y excelente tracción
- El diseño del piso multidireccional ofrece tracción en terreno fangoso y arenoso
- La composición del neumático ofrece resistencia a los pinchazos al terreno.
- Piso direccional en "V" con amplios espacios entre los taquetes ofrece un excelente control en el manejo y frenado superior.



A-001

**DUST
WHEEL**
LÍNEA LLANTAS SUNF

SUNF

23



**MUD
TRACK
XL**
LÍNEA LLANTAS SUNF

A-050

SUNF



Llanta SUNF MUD TRACK XL

 CÓDIGO	 MEDIDA	 Capacidad de Carga P.R.	 Certificación CE	 Profundidad PISO
101-600095	25" 8.00" -12"	6 PR	DOT	30 mm
101-600096	25" 10" -12"	6 PR	DOT	30 mm

- Construcción resistente de 6 capas, resistente a perforaciones y abrasiones
- El dibujo del piso de rodada envuelve las paredes laterales para aumentar la tracción en condiciones de surcos profundos y lodo.
- Gajo agresivo de 1 ½ pulgadas de profundidad que funciona excelente en condiciones extremas.
- Diseño de piso direccional en "V" con amplios espacios entre los taquetes.



A-050

**MUD
TRACK
XL**

LÍNEA LLANTAS SUNF



25



T-003

LÍNEA LLANTAS SUNF





Llanta T-003



CÓDIGO

101-600032



MEDIDA

4.00-4.80-8"



Capacidad de Carga
P.R.

6 PR



Certificación
CE

DOT



Profundidad
PISO

- Neumático duradero de 6 capas
- Compuesto de goma especialmente seleccionado
- Permite una conducción eficiente a altas velocidades y prolonga la vida útil del neumático



T-003

LÍNEA LLANTAS SUNF



27



T-002

LÍNEA LLANTAS SUNF

SUNF



Llanta T-002



CÓDIGO

101-600094



MEDIDA

4.80 - 12"



Capacidad de Carga
P.R.

6 PR



Certificación
CE

DOT: E4



Profundidad
PISO

- Neumático duradero de 6 capas
- Compuesto de goma especialmente seleccionado
- Permite una conducción eficiente a altas velocidades y prolonga la vida útil del neumático



T-002

LÍNEA LLANTAS SUNF



28



**SPEED
WHEEL**

LÍNEA LLANTAS SUNF

A-011





Llanta SUNF SPEED WHEEL

 CÓDIGO	 MEDIDA	 Capacidad de Carga P.R.	 Certificación CE	 Profundidad PISO
101-600047	145 / 70 -6"	6 PR	DOT: E4	5 mm
101-600048	16" 8" -7"	2 PR	DOT: E4	9.5 mm

- Construcción resistente de 2 y 6 capas, resistente a perforaciones y abrasiones
- El dibujo del piso ofrece gran tracción en terreno suelto.
- Compuesto de Hule de larga duración y gran valor.
- Excelente tracción y agarre en curvas.



A-011

SPEED WHEEL

LÍNEA LLANTAS SUNF



31



**PRO
TERRAIN**
LÍNEA LLANTAS SUNF

A-045

SUNF



Llanta SUNF PRO-TERRAIN



CÓDIGO

101-600061



MEDIDA

30" 10" -14"



Capacidad de Carga

P.R.

8 PR



Certificación

CE

DOT



Profundidad

PISO

- Construcción resistente de 8 capas, resistente a perforaciones y abrasiones
- La Construcción radial ofrece un desplazamiento significativamente más suave sobre caminos accidentados.
- Excelente tracción y estabilidad en caminos duros y en condiciones de mucho desgaste
- Adecuado para operar con altas presiones de aire
- Ideal para carreras Cortas de off Road, así como para carreras de alta velocidad en el desierto.

A-045

**PRO
TERRAIN**
LÍNEA LLANTAS SUNF

SUNF

33



**MUD
WHEEL**
LÍNEA LLANTAS SUNF

A-024

SUNF



Llanta SUNF MUD WHEEL



CÓDIGO

101-600050



MEDIDA

22" 11" -9"



Capacidad de Carga
P.R.

6 PR



Certificación
CE

DOT: E4



Profundidad
PISO

25.4 mm

101-600049

23" 8.00" -11"

6 PR

DOT: E4

25.4 mm

- Construcción resistente de Nylon de 6 capas, resistente a perforaciones y abrasiones
- El piso con gajos en forma de barra son profundos y ampliamente espaciados, ayudando a limpiar de lodo la pisada y proporcionar mejor tracción.
- El ángulo del taquete proporciona una tracción en lodo sin igual.
- Compuesto de hule de alto grado que ofrece lo último en tracción y una excelente vida en el uso



A-024

**MUD
WHEEL**
LÍNEA LLANTAS SUNF

SUNF

35



**PRO
MAX**
LÍNEA LLANTAS SUNF

A-047





Llanta SUNF PRO MAX



CÓDIGO

101-600075

101-600082



MEDIDA

28" 10" -14"

30" 10" -15"



Capacidad de Carga
P.R.

8 PR

8 PR



Certificación
CE

DOT

DOT



Profundidad
PISO

14 mm

15 mm

- Construcción resistente de 8 capas, resistente a perforaciones y abrasiones
- Cuenta con caucho Premium
- Excelente tracción y estabilidad en caminos duros y en condiciones de mucho desgaste
- Diseño agresivo de piso con taquetes laterales para mejor agarre en condiciones extremas de conducción.
- Adecuado para operar con altas presiones de aire
- Ideal para carreras cortas de off Road, así como para carreras de alta velocidad en el desierto.



A-047

**PRO
MAX**
LÍNEA LLANTAS SUNF



37



WARRIOR

LÍNEA LLANTAS SUNF

A-048

SUNF



Llanta SUNF WARRIOR



CÓDIGO



MEDIDA



Capacidad de Carga
P.R.



Certificación
CE



Profundidad
PISO

101-600076

26" 9.00" -12"

6 PR

DOT: E4

30 mm

101-600077

26" 11" -12"

6 PR

DOT: E4

30 mm

- Construcción resistente de 6 capas, resistente a perforaciones y abrasiones
- Compuesto de Hule de larga duración y gran valor.
- Diseño de piso con banda de gajos profundos ofreciendo una larga duración
- Los gajos agresivos laterales proporcionan excelente agarre lateral.
- Resistente a los pinchazos

A-048

WARRIOR

LÍNEA LLANTAS SUNF

SUNF

38



D-006

LÍNEA LLANTAS SUNF

SUNF



Llanta SUNF D-006



CÓDIGO

101-600081



MEDIDA

120/70 -12"



Capacidad de Carga
P.R.

4 PR



Certificación
CE

**CCC
DOT: E4**



Profundidad
PISO

- 13 pulgadas
- Ancho nominal: 120 mm
- Relación ancho / alto: 70
- Capacidad de carga máxima (por rueda): 55 = 218 kg a la presión de aire adecuada
- Velocidad máxima permitida: J = 100 kmh
- Sin cámara (sin tubo)
- Uso de pavimento



D-006

LÍNEA LLANTAS SUNF

SUNF

41



D-009

LÍNEA LLANTAS SUNF

SUNF



Llanta SUNF D-009



CÓDIGO

101-600068



MEDIDA

130 / 60 -13"



Capacidad de Carga
P.R.

6 PR



Certificación
CE

**CCC
DOT: E4**



Profundidad
PISO

- 13 pulgadas
- Ancho nominal: 130 mm
- Relación ancho / alto: 60
- Capacidad de carga máxima (por rueda): 55 = 218 kg a la presión de aire adecuada
- Velocidad máxima permitida: J = 100 kmh
- Sin cámara (sin tubo)



D-009

LÍNEA LLANTAS SUNF

SUNF

43



All Terrain ATLAS AT HARD COMPOUND

LÍNEA LLANTAS SUNF





Llanta SUNF ATLAS AT HARD COMPOUND



CÓDIGO	MEDIDA	Capacidad de Carga P.R.	Certificación CE	Profundidad PISO
101-600083	28" 9.00" -12"	8 PR	DOT: E4	21 mm
101-600084	28" 11" -12"	8 PR	DOT: E4	21 mm
101-600090	25" 8.00" -12"	8 PR	DOT: E4	21 mm
101-600091	25" 10" -12"	8 PR	DOT: E4	21 mm
101-600092	27" 9.00" -14"	8 PR	DOT: E4	21 mm
101-600093	27" 11" -14"	8 PR	DOT: E4	21 mm

- Construcción resistente de 8 capas, resistente a perforaciones y abrasiones
- Diseño agresivo de piso con taquetes laterales para mejorar agarre en condiciones extrames de conducción.
- Excelente manejo en tierra, lodo y rocas
- Gran manejo en desierto



**All Terrain
ATLAS AT
HARD COMPOUND**

LÍNEA LLANTAS SUNF



45



Desert
TERACHE UTV1 STRICKER
HARD COMPOUND

LÍNEA LLANTAS SUNF





Llanta SUNF TERACHE UTV1 STRICKERHARD COMPOUND



CÓDIGO	MEDIDA	Capacidad de Carga P.R.	Certificación CE	Profundidad PISO
101-600085	30" 10" -14"	8 PR	DOT	
101-600099	32" 10" -14"	8 PR	DOT	
101-600100	32" 10" -15"	8 PR	DOT	

- Construcción resistente de 8 capas, resistente a perforaciones y abrasiones
- Diseño agresivo de piso con taquetes laterales para mejorar agarre en condiciones extrêmes de conducción.
- Excelente manejo en tierra, lodo y rocas
- Gran manejo en desierto



Desert TERACHE UTV1 STRICKER HARD COMPOUND

LÍNEA LLANTAS SUNF



47



**G-001
CARRO
DE GOLF**

LÍNEA LLANTAS SUNF

SUNF



Llanta SUNF G-001 CARRO DE GOLF



CÓDIGO

101-600071



MEDIDA

18 / 8.50 -8"



Capacidad de Carga
P.R.

6 PR



Certificación
CE

DOT



Profundidad
PISO

- Neumático duradero de 6 capas
- Compuesto de goma especialmente seleccionado
- Permite una conducción eficiente a altas velocidades y prolonga la vida útil del neumático



**G-001
CARRO
DE GOLF**
LÍNEA LLANTAS SUNF

SUNF

48



**G-002
CARRO
DE GOLF**
LÍNEA LLANTAS SUNF

SUNF



Llanta SUNF G-002 CARRO DE GOLF



CÓDIGO

101-600072



MEDIDA

205 / 50 -10"



Capacidad de Carga
P.R.

6 PR



Certificación
CE



Profundidad
PISO

DOT: E4

- Neumático duradero de 6 capas
- Compuesto de goma especialmente seleccionado
- Permite una conducción eficiente a altas velocidades y prolonga la vida útil del neumático



**G-002
CARRO
DE GOLF**
LÍNEA LLANTAS SUNF

SUNF

51



Mud Tire
AZTEX XL
LÍNEA LLANTAS SUNF





Llanta SUNF AZTEX XL



CÓDIGO

101-600097



MEDIDA

30"9.00" -14



Capacidad de Carga
P.R.

8 PR



Certificación
CE

DOT: E4



Profundidad
PISO

- Construcción resistente de 8 capas, resistente a perforaciones y abrasiones
- Diseño agresivo de piso con taquetes laterales para mejorar agarre en condiciones extrêmes de conducción.
- Excelente manejo en tierra, lodo y rocas
- Gran manejo en desierto



**Mud Tire
AZTEX XL**
LÍNEA LLANTAS SUNF



53



RM-M

LÍNEA LLANTAS SUNF

SUNF



Llanta SUNF RM-M



CÓDIGO

101-600088

101-600089



MEDIDA

25" 8.0" -12"

25" 10" -12"



Capacidad de Carga
P.R.

6 PR

6 PR



Certificación
CE

DOT

DOT



Profundidad
PISO

21 mm

21 mm

- Construcción resistente de nylon 6 capas, resistente a perforaciones y abrasiones
- Cuenta con caucho premium
- Reemplazo de neumáticos premium
- Diseño de piso OEM
- Aplicaciones ATV/UTV
- Excelente manejo en tierra, lodo y rocas
- Gran manejo en desierto
- Los gajos adicionales ayudan a proteger el borde y la cara lateral
- T/L RM-M



RM-M

LÍNEA LLANTAS SUNF



55