

RM-TECH
HIGH PERFORMANCE

MOTO BATTERY

BATERÍA PARA MOTOCICLETA

www.rm-m.com.mx

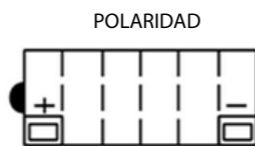
**NUEVA IMAGEN
MISMO PODER**





111-00002
BATERÍA RM-TECH 12N12A-4A-1 C/ÁCIDO

Capacidad Ah (10-HR)	12
Capacidad Ah (20-HR)	12.6
Peso sin ácido (kg)	3.1
Corriente de carga (Amp)	1.2
Longitud (mm)	134
Anchura (mm)	80
Altura (mm)	160
Voltaje	12



111-00004
BATERÍA RM-TECH 12N16-4B C/ÁCIDO

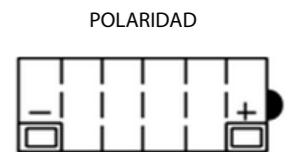
Capacidad Ah (10-HR)	-
Capacidad Ah (20-HR)	-
Peso sin ácido (kg)	3.88
Corriente de carga (Amp)	-
Longitud (mm)	175
Anchura (mm)	100
Altura (mm)	155
Voltaje	12

POLARIDAD IZQ. (+) DER. (-)



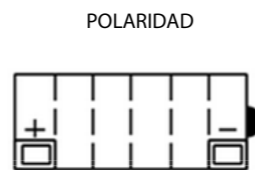
111-00005
BATERÍA RM-TECH 12N5.5-3B C/ÁCIDO

Capacidad Ah (10-HR)	5.5
Capacidad Ah (20-HR)	5.8
Peso sin ácido (kg)	1.49
Corriente de carga (Amp)	0.6
Longitud (mm)	135
Anchura (mm)	60
Altura (mm)	130
Voltaje	12



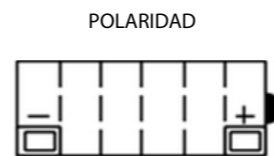
111-00029
BATERÍA RM-TECH 12N5-4B C/ÁCIDO

Capacidad Ah (10-HR)	5
Capacidad Ah (20-HR)	5.3
Peso sin ácido (kg)	1.36
Corriente de carga (Amp)	0.5
Longitud (mm)	120
Anchura (mm)	60
Altura (mm)	130
Voltaje	12



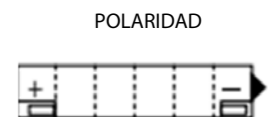
111-00006
BATERÍA RM-TECH 12N7-3B C/ÁCIDO

Capacidad Ah (10-HR)	7
Capacidad Ah (20-HR)	7.4
Peso sin ácido (kg)	1.69
Corriente de carga (Amp)	0.7
Longitud (mm)	135
Anchura (mm)	75
Altura (mm)	133
Voltaje	12



111-00037
BATERÍA RM-TECH 12N7-4B C/ÁCIDO

Capacidad Ah (10-HR)	7
Capacidad Ah (20-HR)	7.4
Peso sin ácido (kg)	1.69
Corriente de carga (Amp)	0.7
Longitud (mm)	135
Anchura (mm)	75
Altura (mm)	133
Voltaje	12





111-00007

BATERÍA RM-TECH 12N7B-3A C/ÁCIDO

Capacidad Ah (10-HR)	7
Capacidad Ah (20-HR)	7.4
Peso sin ácido (kg)	1.58
Corriente de carga (Amp)	0.7
Longitud (mm)	151
Anchura (mm)	61
Altura (mm)	131
Voltaje	12

POLARIDAD

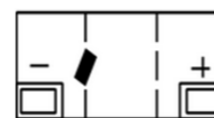


111-00009

BATERÍA RM-TECH 6N6-3B C/ÁCIDO

Capacidad Ah (10-HR)	6
Capacidad Ah (20-HR)	6.3
Peso sin ácido (kg)	0.76
Corriente de carga (Amp)	0.6
Longitud (mm)	99
Anchura (mm)	57
Altura (mm)	111
Voltaje	6

POLARIDAD



111-000030

BATERÍA RM-TECH KTZ19

Capacidad Ah (10-HR)	-
Capacidad Ah (20-HR)	-
Peso sin ácido (kg)	5.3
Corriente de carga (Amp)	-
Longitud (mm)	175
Anchura (mm)	70
Altura (mm)	165
Voltaje	12



111-000031

BATERÍA RM-TECH Y50-N18L-A C/ÁCIDO

Capacidad Ah (10-HR)	20
Capacidad Ah (20-HR)	21.1
Peso sin ácido (kg)	4.35
Corriente de carga (Amp)	2
Longitud (mm)	205
Anchura (mm)	90
Altura (mm)	162
Voltaje	12

POLARIDAD



111-000011

BATERÍA RM-TECH YB5L-B C/ÁCIDO

Capacidad Ah (10-HR)	5
Capacidad Ah (20-HR)	5.3
Peso sin ácido (kg)	1.48
Corriente de carga (Amp)	0.5
Longitud (mm)	120
Anchura (mm)	60
Altura (mm)	130
Voltaje	12

POLARIDAD




111-000012

BATERÍA RM-TECH YB6L-B C/ÁCIDO

Capacidad Ah (10-HR)	6
Capacidad Ah (20-HR)	6.3
Peso sin ácido (kg)	1.54
Corriente de carga (Amp)	0.5
Longitud (mm)	138
Anchura (mm)	72.5
Altura (mm)	100
Voltaje	12

POLARIDAD

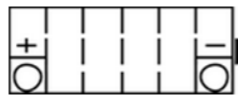




111-00013
BATERÍA RM-TECH YB9-B C/ÁCIDO

Capacidad Ah (10-HR)	9
Capacidad Ah (20-HR)	9.5
Peso sin ácido (kg)	2.18
Corriente de carga (Amp)	0.9
Longitud (mm)	135
Anchura (mm)	75
Altura (mm)	139
Voltaje	12

POLARIDAD



111-00039
BATERÍA RM-TECH YB9L-B C/ÁCIDO

Capacidad Ah (10-HR)	9
Capacidad Ah (20-HR)	9.5
Peso sin ácido (kg)	2.18
Corriente de carga (Amp)	0.9
Longitud (mm)	135
Anchura (mm)	75
Altura (mm)	139
Voltaje	12

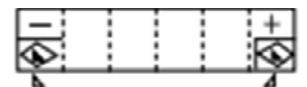
POLARIDAD



111-00016
BATERÍA RM-TECH YT4L-BS C/ÁCIDO

Capacidad Ah (10-HR)	3
Capacidad Ah (20-HR)	3.2
Peso sin ácido (kg)	1.04
Corriente de carga (Amp)	0.4
Longitud (mm)	110
Anchura (mm)	65
Altura (mm)	85
Voltaje	12

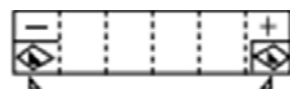
POLARIDAD



111-00017
BATERÍA RM-TECH YT5L-BS C/ÁCIDO

Capacidad Ah (10-HR)	5
Capacidad Ah (20-HR)	5.3
Peso sin ácido (kg)	1.47
Corriente de carga (Amp)	0.5
Longitud (mm)	110
Anchura (mm)	65
Altura (mm)	100
Voltaje	12

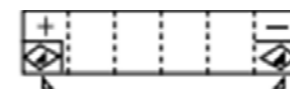
POLARIDAD



111-00018
BATERÍA RM-TECH YT7B-4 C/ÁCIDO

Capacidad Ah (10-HR)	6.5
Capacidad Ah (20-HR)	6.8
Peso sin ácido (kg)	1.68
Corriente de carga (Amp)	0.7
Longitud (mm)	150
Anchura (mm)	65
Altura (mm)	93
Voltaje	12

POLARIDAD



111-00020
BATERÍA RM-TECH YTX12-BS C/ÁCIDO

Capacidad Ah (10-HR)	10
Capacidad Ah (20-HR)	10.5
Peso sin ácido (kg)	3.12
Corriente de carga (Amp)	1.2
Longitud (mm)	150
Anchura (mm)	87
Altura (mm)	130
Voltaje	12

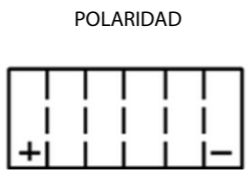
POLARIDAD





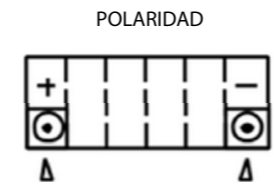
111-00032
BATERÍA RM-TECH YTX14AH-BS C/ÁCIDO

Capacidad Ah (10-HR)	12
Capacidad Ah (20-HR)	12.6
Peso sin ácido (kg)	3.32
Corriente de carga (Amp)	1.2
Longitud (mm)	134
Anchura (mm)	89
Altura (mm)	166
Voltaje	12



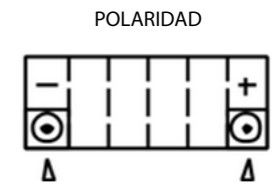
111-00021
BATERÍA RM-TECH YTX14-BS C/ÁCIDO

Capacidad Ah (10-HR)	12
Capacidad Ah (20-HR)	12.6
Peso sin ácido (kg)	3.62
Corriente de carga (Amp)	1.4
Longitud (mm)	150
Anchura (mm)	87
Altura (mm)	145
Voltaje	12



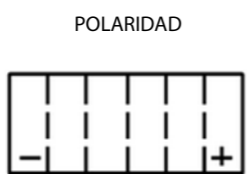
111-00022
BATERÍA RM-TECH YTX20L-BS C/ÁCIDO

Capacidad Ah (10-HR)	18
Capacidad Ah (20-HR)	18.9
Peso sin ácido (kg)	4.75
Corriente de carga (Amp)	1.8
Longitud (mm)	175
Anchura (mm)	87
Altura (mm)	155
Voltaje	12



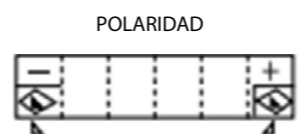
111-00035
BATERÍA RM-TECH YTX24AHL-BS C/ÁCIDO

Capacidad Ah (10-HR)	21
Capacidad Ah (20-HR)	22.1
Peso sin ácido (kg)	5.35
Corriente de carga (Amp)	2.1
Longitud (mm)	200
Anchura (mm)	80
Altura (mm)	155
Voltaje	12



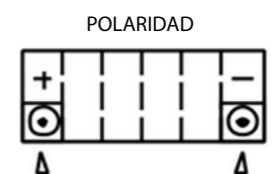
111-00033
BATERÍA RM-TECH YTX30L-BS C/ÁCIDO

Capacidad Ah (10-HR)	30
Capacidad Ah (20-HR)	31.6
Peso sin ácido (kg)	5.52
Corriente de carga (Amp)	3.0
Longitud (mm)	166
Anchura (mm)	126
Altura (mm)	175
Voltaje	12



111-00023
BATERÍA RM-TECH YTX7A-BS C/ÁCIDO

Capacidad Ah (10-HR)	6
Capacidad Ah (20-HR)	6.3
Peso sin ácido (kg)	1.81
Corriente de carga (Amp)	0.7
Longitud (mm)	150
Anchura (mm)	87
Altura (mm)	94
Voltaje	12





111-000024

BATERÍA RM-TECH YTX7L-BS C/ÁCIDO

Capacidad Ah (10-HR)	6
Capacidad Ah (20-HR)	6.3
Peso sin ácido (kg)	1.83
Corriente de carga (Amp)	0.6
Longitud (mm)	114
Anchura (mm)	71
Altura (mm)	131
Voltaje	12

POLARIDAD



111-000025

BATERÍA RM-TECH YTX9-BS C/ÁCIDO

Capacidad Ah (10-HR)	8
Capacidad Ah (20-HR)	8.4
Peso sin ácido (kg)	2.25
Corriente de carga (Amp)	0.9
Longitud (mm)	150
Anchura (mm)	87
Altura (mm)	105
Voltaje	12

POLARIDAD

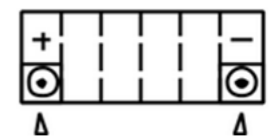


111-000026

BATERÍA RM-TECH YTZ10S C/ÁCIDO

Capacidad Ah (10-HR)	8.6
Capacidad Ah (20-HR)	9.1
Peso sin ácido (kg)	2.72
Corriente de carga (Amp)	0.9
Longitud (mm)	150
Anchura (mm)	87
Altura (mm)	93
Voltaje	12

POLARIDAD

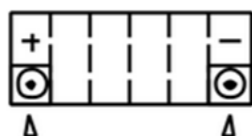


111-000027

BATERÍA RM-TECH YTZ14S C/ÁCIDO

Capacidad Ah (10-HR)	11.2
Capacidad Ah (20-HR)	11.8
Peso sin ácido (kg)	3.2
Corriente de carga (Amp)	1.1
Longitud (mm)	150
Anchura (mm)	87
Altura (mm)	110
Voltaje	12

POLARIDAD



111-000028

BATERÍA RM-TECH YTZ7S C/ÁCIDO

Capacidad Ah (10-HR)	16
Capacidad Ah (20-HR)	6.3
Peso sin ácido (kg)	1.6
Corriente de carga (Amp)	0.6
Longitud (mm)	113
Anchura (mm)	70
Altura (mm)	105
Voltaje	12

POLARIDAD



111-000003

BATERÍA RM-TECH 12N14-3A C/ÁCIDO

Capacidad Ah (10-HR)	14
Capacidad Ah (20-HR)	14.7
Peso sin ácido (kg)	3.15
Corriente de carga (Amp)	1.4
Longitud (mm)	134
Anchura (mm)	89
Altura (mm)	166
Voltaje	12

POLARIDAD





111-00001

BATERÍA RM-TECH 12N10-3A C/ÁCIDO

Capacidad Ah (10-HR)	10
Capacidad Ah (20-HR)	10.5
Peso sin ácido (kg)	2.28
Corriente de carga (Amp)	1
Longitud (mm)	135
Anchura (mm)	90
Altura (mm)	145
Voltaje	12

POLARIDAD



111-00008

BATERÍA RM-TECH 12N9-4B-1 C/ÁCIDO

Capacidad Ah (10-HR)	9
Capacidad Ah (20-HR)	9.5
Peso sin ácido (kg)	1.92
Corriente de carga (Amp)	0.9
Longitud (mm)	135
Anchura (mm)	75
Altura (mm)	139
Voltaje	12

POLARIDAD



111-00010

BATERÍA RM-TECH YB4L-B C/ÁCIDO

Capacidad Ah (10-HR)	4
Capacidad Ah (20-HR)	4.2
Peso sin ácido (kg)	1.14
Corriente de carga (Amp)	0.4
Longitud (mm)	120
Anchura (mm)	70
Altura (mm)	92
Voltaje	12

POLARIDAD

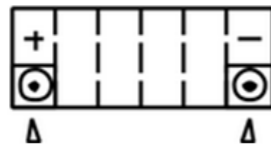


111-00014

BATERÍA RM-TECH YT12B-BS (GEL)

Capacidad Ah (10-HR)	10
Capacidad Ah (20-HR)	10.5
Peso sin ácido (kg)	2.6
Corriente de carga (Amp)	1
Longitud (mm)	150
Anchura (mm)	69
Altura (mm)	130
Voltaje	12

POLARIDAD



111-00015

BATERÍA RM-TECH YT4B-5 (GEL)

Capacidad Ah (10-HR)	2.3
Capacidad Ah (20-HR)	2.4
Peso sin ácido (kg)	0.966
Corriente de carga (Amp)	0.3
Longitud (mm)	110
Anchura (mm)	35
Altura (mm)	85
Voltaje	12

POLARIDAD

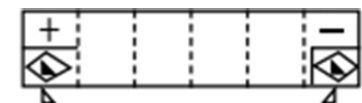


111-00019

BATERÍA RM-TECH YT9B-4 (GEL)

Capacidad Ah (10-HR)	8
Capacidad Ah (20-HR)	8.4
Peso sin ácido (kg)	2.1
Corriente de carga (Amp)	0.8
Longitud (mm)	153
Anchura (mm)	70
Altura (mm)	102
Voltaje	12

POLARIDAD

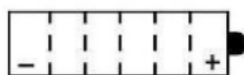




111-00034
BATERÍA RM-TECH Y60-N24AL-1 C/ÁCIDO

Capacidad Ah (10-HR)	-
Capacidad Ah (20-HR)	-
Peso sin ácido (kg)	6.6
Corriente de carga (Amp)	-
Longitud (mm)	175
Anchura (mm)	120
Altura (mm)	165
Voltaje	12

POLARIDAD



111-00038
BATERÍA RM-TECH YB2.5L-C

Capacidad Ah (10-HR)	2.5
Capacidad Ah (20-HR)	2.6
Peso sin ácido (kg)	0.75
Corriente de carga (Amp)	0.3
Longitud (mm)	80
Anchura (mm)	70
Altura (mm)	105
Voltaje	12

POLARIDAD



111-00040
BATERÍA RM-TECH 12N7A-3A C/ ÁCIDO

Capacidad Ah (10-HR)	-
Capacidad Ah (20-HR)	-
Peso sin ácido (kg)	2.7
Corriente de carga (Amp)	-
Longitud (mm)	150
Anchura (mm)	60
Altura (mm)	130
Voltaje	12



111-00041
BATERÍA RM-TECH YT7B-BS C/ ÁCIDO

Capacidad Ah (10-HR)	6.5
Capacidad Ah (20-HR)	6.8
Peso sin ácido (kg)	2.3
Corriente de carga (Amp)	0.7
Longitud (mm)	150
Anchura (mm)	65
Altura (mm)	93
Voltaje	12

POLARIDAD

